

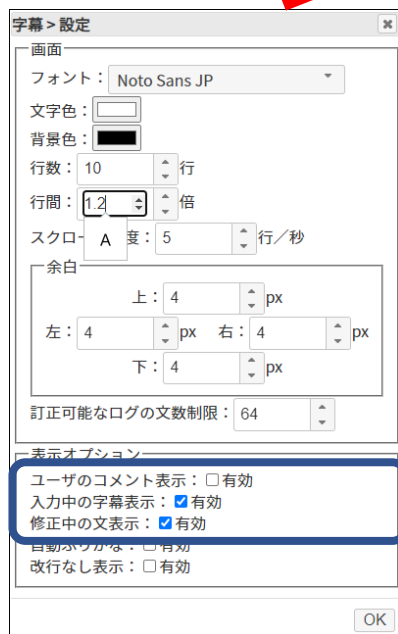
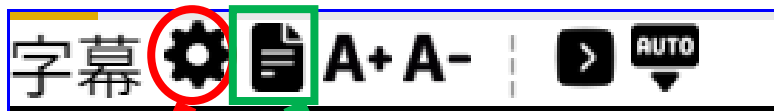
◆字幕(文字通訳)のご案内◆

- スマホなどで、右のQRコードを読み取ってください。
ZOOM画面と同じ字幕を見ることが出来ます。
- スクロール機能があるので、字幕は音声で聞いている方にも重宝されています。



発言された内容を字幕(黄枠線内)として表示いたします。

字幕画面の左、上方をクリックすると、
下図のアイコン表示されます



「本日分のログ再生実行」からは、
途中・講演後でも、開始からの字幕を呼び出せます。
(当日の24時まで閲覧可能)

お好みのフォント・
文字色・背景色・行数・行間を選択できます。

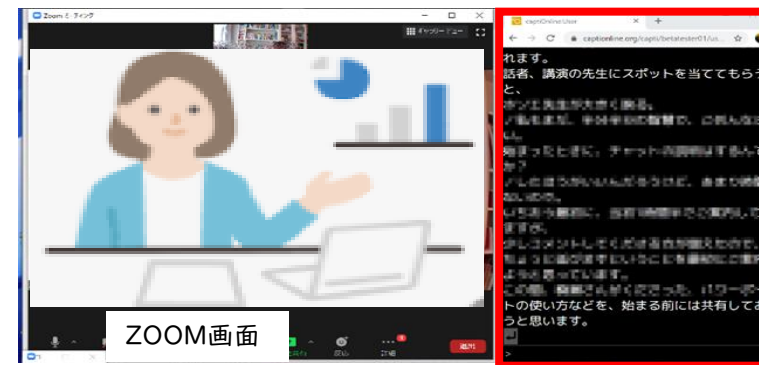
より同時性のある表示として、
入力過程から表示していますが、
目がちらつく(チカチカされる)場合は、
このチェックを外してご利用ください。

これらの設定変更は他の方に影響しません

●2画面表示例 (PCにて視聴の場合)

[リンクはこちらをクリック](#) 推奨: Chrome

↑クリックすると、2画面で字幕が見れます。



字幕画面

(表示位置は、ZOOM画面の左右上下お好みで)
スクロール機能で字幕を遡ることもできますので、
セミナー・講演内容を振り返ったりすることも容易です。



この配信では、captiOnline4を使っています。
筑波技術大学 若月教授により開発されています。